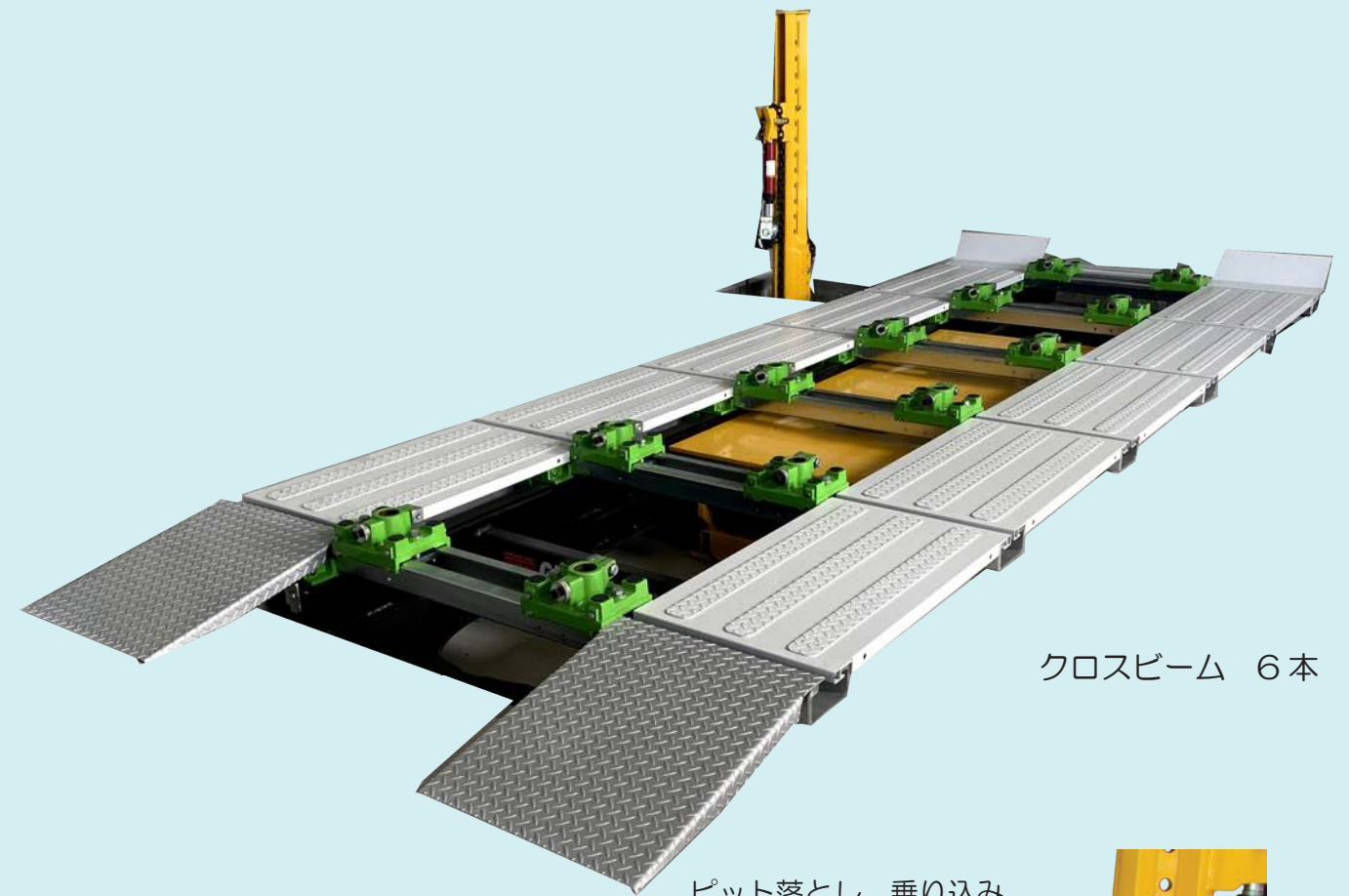






ピット式イメージ写真




クロスビーム 6本

ピット落とし 乗り込み



十字溝 1本ボルト固定



NEW タワー  
BLACKHAWK10t エアーポンプ&ラム使用  
(油圧ホース 3.0m 仕様)  
チェーン T9.5 4.5m (日本製) フック付

据え置き チルトをして乗り込み(乗り込みスロープ長さは 2000 mmです)

ベンチの長さが 4500 mmから 5000 mmに変更になりより作業の幅が増えました。  
オプションの電動ウインチは RYOBI 製品を使用しています。専用のブラケットで固定されます。

※ ウインチブラケットはピット仕様・据え置き仕様の 2 種類ございます。