
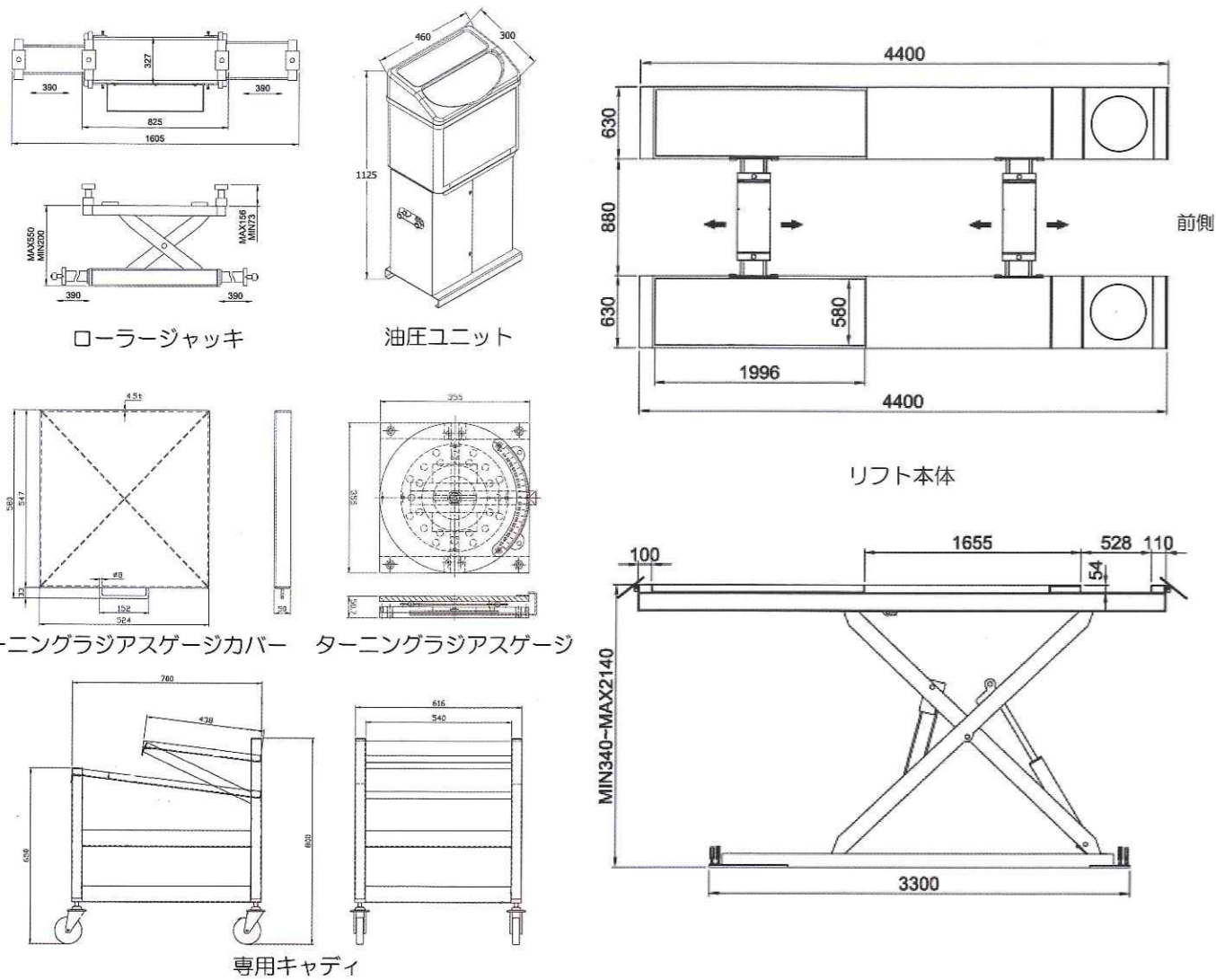


GIRAFFE LIFT



555A



ジラフリフト 555A 仕様

リフト最高位	2140 mm	リフト最低位	340 mm
リフト能力	4.5t		
ローラージャッキ能力	2.0 t × 2 台	最高位	550 mm
ランウェイ幅	630 mm	リモコン	電動油圧式
モーター	200V 3相 1.5KW		
各リフト重量	メイン 1355kg	サブ 1332kg	ローラージャッキ 166kg × 2 (参考)
リフト総重量	約 3019kg		

- ※ ターニング・ラジヤスゲージ標準装備
- ※ スライド・プラットフォームのロック・アンロックはエア制御
- ※ エア圧 0.7Mpa が必要

※改良の為、仕様などを予告なく変更する場合がありますのでご了承下さい。
※商品には運搬費、設置組立費、研修費等の諸費用が別途かかります。


※ピット式仕様・据え置きスロープ仕様があります。
※ピット式仕様の工事は別途必要になります。

安全に関するご注意
正しく安全にお使いいただくために、ご使用前に必ず「取扱説明書」「使用上のご注意」をよくお読み下さい。

■ 販売代理店

SPEEDY 株式会社スピーディ
〒132-0031 東京都江戸川区松島1-24-15
TEL 03-3654-3221 FAX 03-3653-8939
http://www.speedy-tool.co.jp e-mail: info@speedy-tool.co.jp


札幌 TEL 011(783)0017 仙台 TEL 022(288)0273
名古屋 TEL 0568(76)6938 大阪 TEL 072(692)0112
福岡 TEL 092(573)7918



大型で厚みのある
ターニングガラスゲージを採用




ローラージャッキ1基 2.0tの能力



ローラージャッキの油圧ホースをケーブルキャリアに収納




リフトシザー部ロック機能



ジラフリフト本体 (555A)
ピット式画像

対応範囲 (参考) (リフト全長 4400 mm)
ホイールベース 2080 mm~ 3900 mm
トレッド幅 1235 mm~ 1750 mm



リフト下側画像

スライド・ホームロック制御
スリッププレートはピン固定ではなく
エアで固定します。

※オプション




リモコン



油圧ユニット 200V3相 1.5kw 使用

※メインリフト・サブリフトの高さレベル調整はリモコン側に採用



※ターニングガラスゲージカバー



※専用キャディ

上部2段にターニングガラスゲージ収納
下部2段は工具入れとして使用できます



リフト前後の車止め